

«СОГЛАСОВАНО»

и.о. главы Туапсинского
городского поселения
Туапсинского района
М. В. Кривопапов

“ ” 2020 г.

«СОГЛАСОВАНО»

Начальник ОГИБДД ОМВД России
по Туапсинскому району
Подполковник полиции

Е.Н. Гузицын

“ ” 2020 г.

«УТВЕРЖДАЮ»

Заведующий МБДОУ
ДС №32 «Березка» г. Туапсе

Л.В. Рыженко

“ 3 ” февраля 2020 г.

«СОГЛАСОВАНО»

Начальник управления
образования администрации
МО Туапсинский район

Г.А. Никольская

“ ” 2020 г.

ПАСПОРТ

дорожной безопасности Муниципального бюджетного дошкольного
образовательного учреждения детского сада №32 «Березка» г. Туапсе
муниципального образования Туапсинский район

г. Туапсе
2020 г.

Муниципальное бюджетное дошкольное образовательное учреждение
детский сад №32 «Березка» г. Туапсе муниципального образования
Туапсинский район.

Тип образовательной организации: дошкольная

Юридический адрес:

352800 РФ, Краснодарский край, г. Туапсе, ул. Фрунзе, 51

Фактический адрес:

352800 РФ, Краснодарский край, г. Туапсе, ул. Фрунзе, 51

Руководители МБДОУ:

Заведующий

Рыженко Людмила Васильевна 8(86167)5-38-48

Старший воспитатель

Цветкова Наталия Сергеевна 8(86167)5-38-79

Ответственные работники
муниципального органа
образования

Главный специалист МКУ «КРО Туапсинский
район Холодова Анна Генадьевна

Ответственные от
Госавтоинспекции

ИП (по БДД) ОГИБДД ОМВД России
по Туапсинскому району
Тимченко Галина Владимировна

Ответственные работники
за мероприятия по профилактике
детского травматизма

воспитатель Бабенко А.В. 8(86167)5-38-79

Руководитель или ответственный
работник дорожно-эксплуатационной
организации, осуществляющей
содержание улично-дорожной
сети (УДС)*

Начальник отдела ЖКХ администрации
г.Туапсе Чернышов Евгений Владимирович
8(86167)2-32-61

Руководитель или ответственный
работник дорожно-эксплуатационной
организации, осуществляющей
содержание технических средств
организации дорожного
движения (ТСОДД)*

Начальник отдела ЖКХ администрации
г.Туапсе Чернышов Евгений Владимирович
8(86167)2-32-61

Количество воспитанников 130

Наличие уголка по БДД в каждой группе 5 уголка

Наличие площадки по БДД детская площадка территории детского сада.

Время пребывания детей в МБДОУ ДС №32 «Березка» г. Туапсе:

с 7.30 до 18.00

Телефоны оперативных служб:

62-2-02 – полиция

01 или 112 – пожарная часть

Содержание

I. План-схемы МБДОУ ДС №32 «Березка» г. Туапсе:

1. Район расположения ОУ, пути движения транспортных средств и детей.
2. Организация дорожного движения в непосредственной близости от образовательной организации с размещением соответствующих технических средств, маршруты движения детей и расположение парковочных мест.
3. Маршруты движения организованных групп детей от ОУ к спортивной площадке.
4. Пути движения транспортных средств к местам разгрузки/погрузки и рекомендуемые безопасные пути передвижения детей по территории образовательной организации.

II. Приложения:

1. Распоряжение администрации МО Туапсинский район о назначении заведующего.
2. Приказ заведующего о назначении ответственного по профилактике ДДТТ.
3. План работы по профилактике ДДТТ по МБДОУ ДС №32 «Березка» г. Туапсе
4. Справка о работе МБДОУ ДС №32 «Березка» г. Туапсе по профилактике ДДТТ.
5. Список сотрудников, ответственных за профилактику ДДТТ.
6. Акт обследования МБДОУ ДС №32 «Березка» г. Туапсе.
7. Фото-отчет работы с детьми МБДОУ ДС № 32 «Березка» г.Туапсе по профилактике ДДТТ

**Рекомендации к составлению план-схемы
организации дорожного движения в непосредственной близости
от расположения МБДОУ ДС №32 «Березка» г. Туапсе.**

1. Район расположения образовательной организации определяется группой жилых домов, зданий и улично-дорожной сетью с учетом остановок общественного транспорта, центром которого является непосредственно образовательное учреждение;

2. Территория, указанная на схеме, включает:

- образовательное учреждение;
- спортивная площадка вне территории ОУ, на котором могут проводиться занятия по физической культуре (*при наличии*);
- жилые дома, в которых проживает большая часть воспитанников данной образовательной организации;
- автомобильные дороги и тротуары.

3. На схеме обозначены:

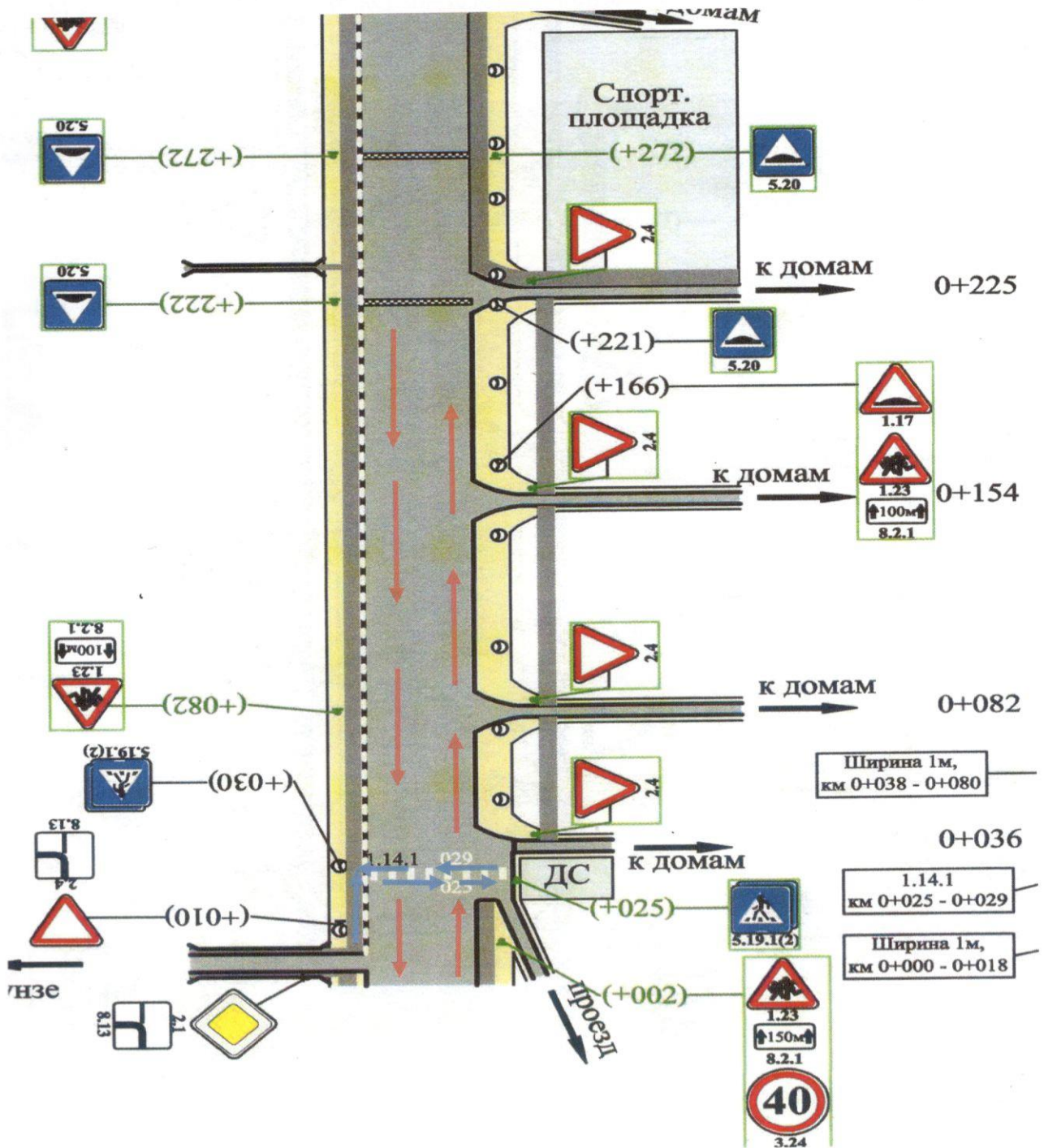
- расположение жилых домов, зданий и сооружений;
- сеть автомобильных дорог;
- пути движения транспортных средств;
- пути движения воспитанников в/из образовательную организацию;
- опасные участки (места несанкционированных переходов на подходах к образовательной организации, места имевших место случаев дорожно-транспортных происшествий с участием детей-пешеходов);
 - уличные (наземные – регулируемые / нерегулируемые) и внеуличные (надземные и подземные) пешеходные переходы;
 - названия улиц и нумерация домов.

Схема необходима для общего представления о районе расположения образовательной организации. Для изучения безопасности движения воспитанников на схеме обозначены наиболее частые пути движения детей от дома (от отдаленных остановок маршрутных транспортных средств) к образовательной организации и обратно.

При исследовании маршрутов движения детей необходимо уделить особое внимание опасным зонам, где дети пересекают проезжие части дорог не по пешеходному переходу.

План-схема МБДОУ ДС № 32 «Березка» г.Туапсе

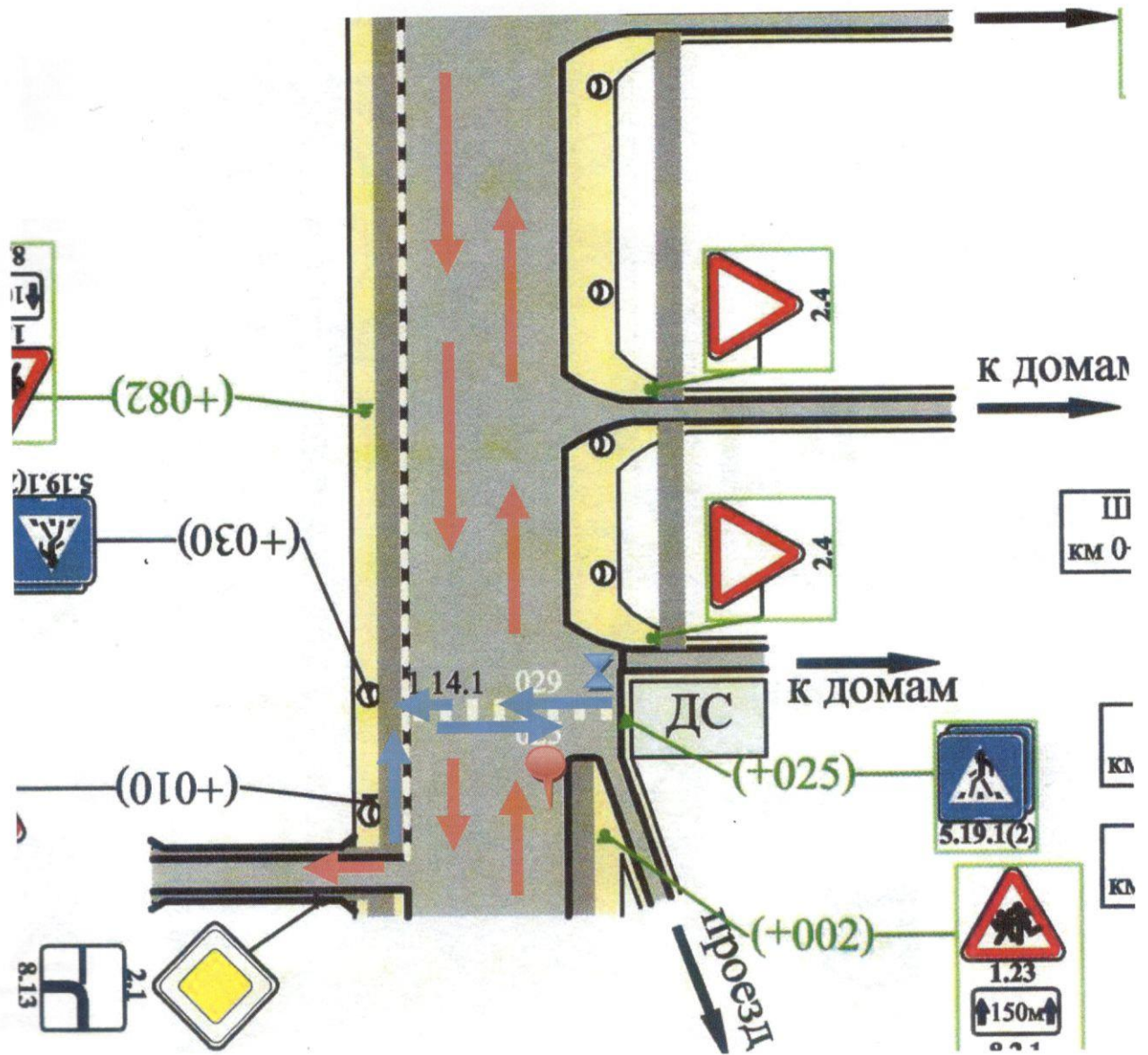
1. Район расположения ОУ, пути движения транспортных средств и детей с родителями (законными представителями)







- путь движения детей и их родителей
- путь движения транспортных средств

План-схема МБДОУ ДС № 32 «Березка» г.Туапсе

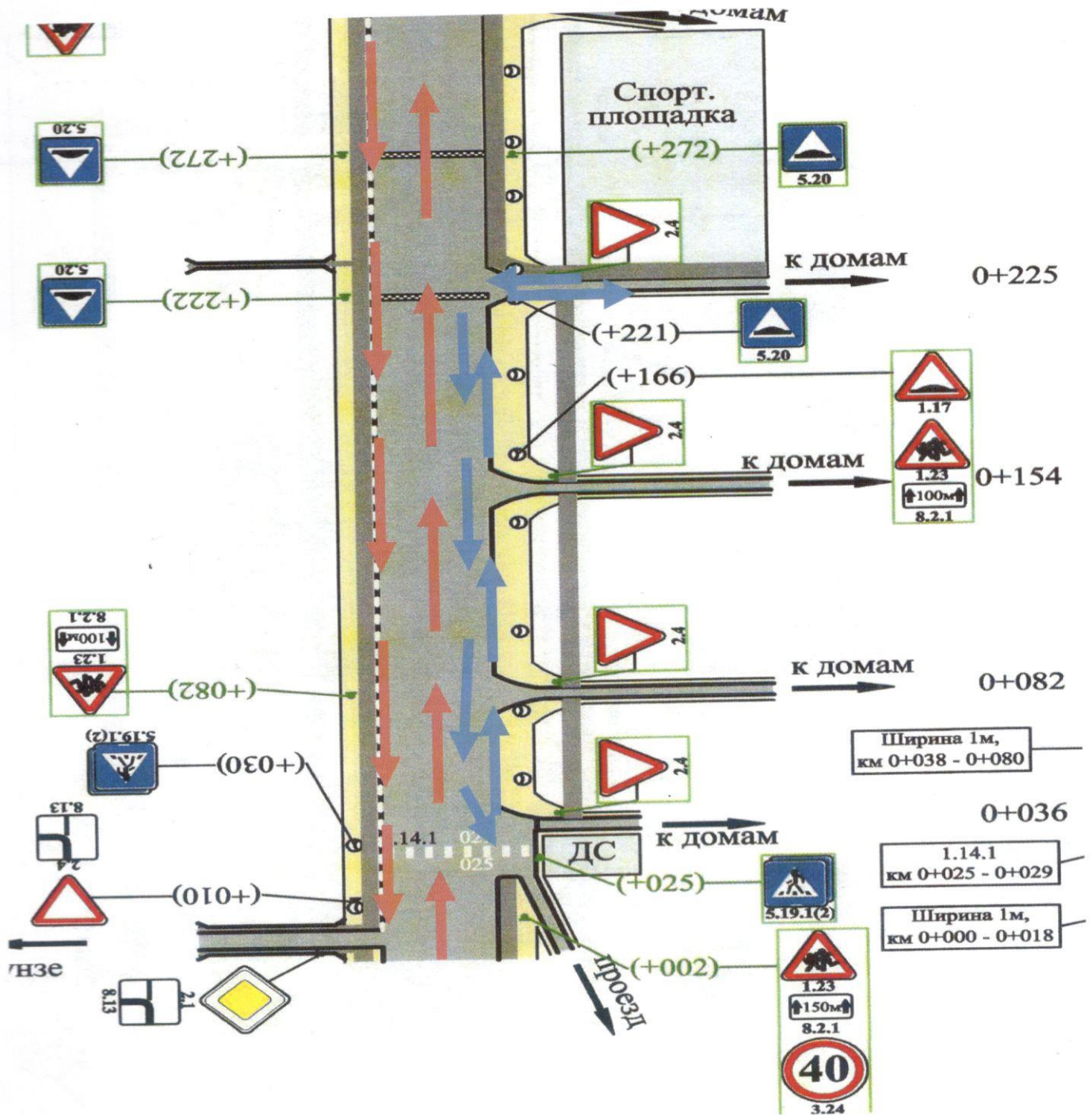
2. Организация дорожного движения в непосредственной близости от образовательного учреждения с размещением соответствующих технических средств, маршруты движения детей и расположение парковочных мест





-  - маршруты движения детей
-  - путь движения транспортных средств
-  - расположение парковочных мест
-  - опасные участки несанкционированных переходов на подходах к ДОУ

План-схема МБДОУ ДС № 32 «Березка» г.Туапсе


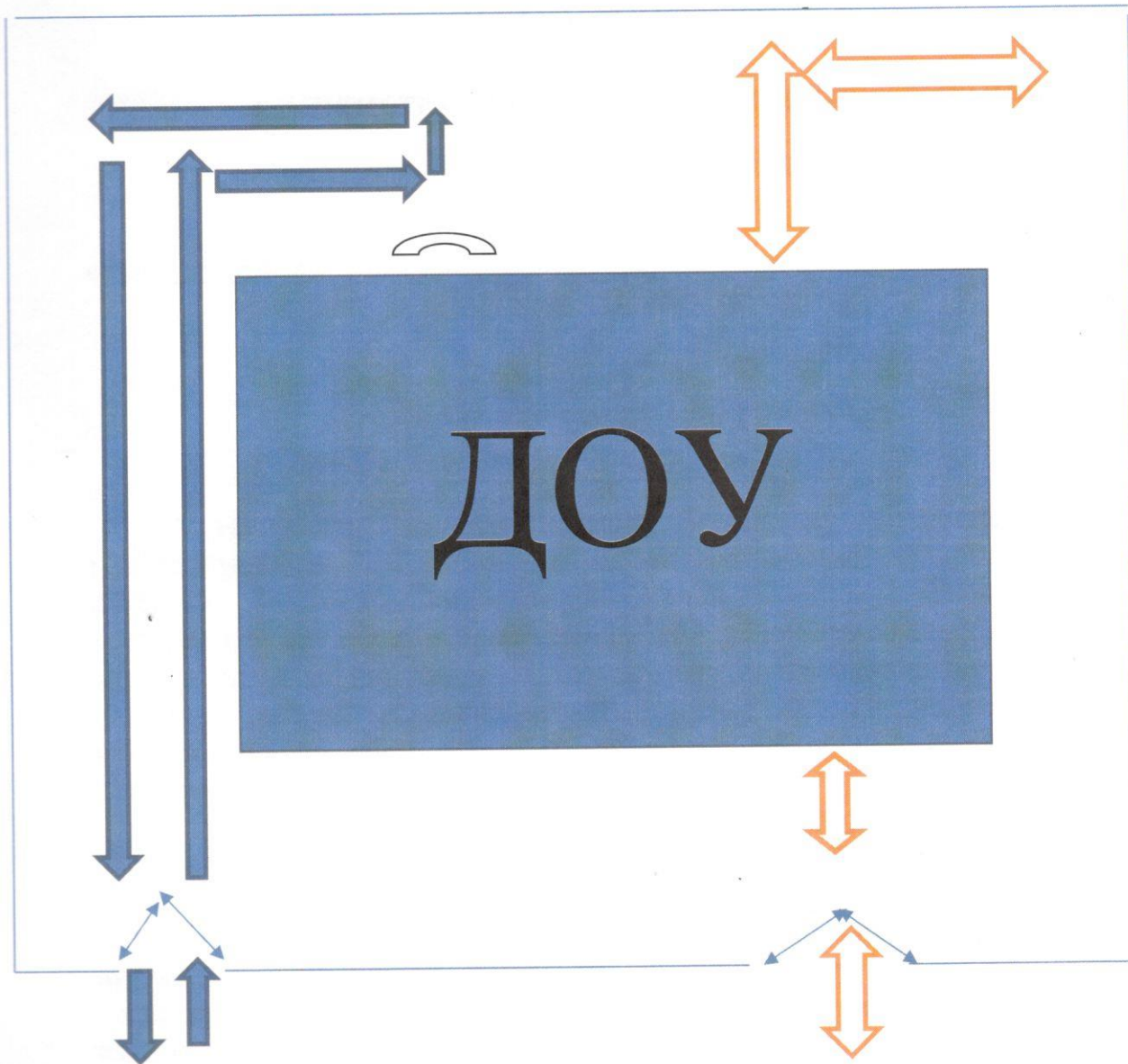
3. Маршруты движения организованных групп детей от ДОУ к спортивной площадке



-  - маршрут движения детей к спортивной площадке
-  - путь движения транспортных средств

План-схема МБДОУ ДС № 32 «Березка» г.Туапсе

4. Пути движения транспортных средств к местам разгрузки/погрузки и рекомендуемых безопасных путей передвижения детей по территории образовательного учреждения



- безопасный путь передвижения детей по территории ДОУ



- путь движения транспортных средств к местам разгрузки/погрузки



- местам разгрузки/погрузки



РАСПОРЯЖЕНИЕ

АДМИНИСТРАЦИИ МУНИЦИПАЛЬНОГО ОБРАЗОВАНИЯ

ТУАПСИНСКИЙ РАЙОН

от 24.11.2014

№ 424/14

г.Туапсе

О назначении Л.В.Рыженко

1. Назначить Рыженко Людмилу Васильевну – старшего воспитателя муниципального бюджетного дошкольного образовательного учреждения детского сада комбинированного вида № 32 «Березка» г.Туапсе муниципального образования Туапсинский район на должность заведующего муниципальным бюджетным дошкольным образовательным учреждением детским садом комбинированного вида № 32 «Березка» г.Туапсе муниципального образования Туапсинский район 21 ноября 2014 года с окладом согласно штатному расписанию.

2. Заведующему муниципальным бюджетным дошкольным образовательным учреждением детским садом комбинированного вида № 32 «Березка» г.Туапсе муниципального образования Туапсинский район Л.В.Рыженко в трехдневный срок выступить заявителем в межрайонной инспекции Федеральной налоговой службы России № 6 по Краснодарскому краю при внесении в Единый государственный реестр юридических лиц изменений в сведения о юридическом лице, не связанных с внесением изменений в учредительные документы муниципального бюджетного дошкольного образовательного учреждения детского сада комбинированного вида № 32 «Березка» г.Туапсе муниципального образования Туапсинский район.

Основание: заявление Л.В.Рыженко, трудовой договор № 526 от 10 ноября 2014 года

Глава
муниципального образования
Туапсинский район

Начальник отдела кадров

Иванов

М.А. Золотоев



КОПИЯ
ВЕРНА

Заведующий МБДОУ ДС
«Березка» г. Туапсе

Л.В. Рыженко

Л.В. Рыженко

В.В.Лыбанев

Муниципальное бюджетное дошкольное образовательное учреждение
детский сад № 32 «Березка» г. Туапсе
муниципального образования туапсинский район

П Р И К А З

09.01.2020 г.

№ 64

г. Туапсе

**О назначении ответственных
по профилактике детского дорожно – транспортного травматизма в МБДОУ
ДС №32 «Березка» г. Туапсе**

В целях недопущения фактов дорожно-транспортных происшествий среди воспитанников ДОУ и активизации работы по профилактике детского дорожно-транспортного травматизма п р и к а з ы в а ю:

1. Назначить ответственным лицом за организацию работы с педагогами по профилактике детского дорожно-транспортного травматизма старшего воспитателя Цветкову Наталию Сергеевну.
2. Ответственному по ДДТТ Цветковой Н.С.: совершенствовать профессиональную деятельность педагогов в организации безопасной жизнедеятельности детей в процессе экскурсий, целевых прогулок, игровой деятельности на участке и т.д..
3. Назначить ответственным за организацию мероприятий с детьми по профилактике детского дорожно-транспортного травматизма воспитателя: Бабенко А.В.
4. Ответственным осуществлять работу в соответствии с планом работы по профилактике ДДТТ по МБДОУ ДС № 32 «Березка» г. Туапсе, утвержденным приказом МБДОУ № Приказ № 251 от 30.08.2019 г.
5. Контроль за исполнением приказа оставляю за собой.

Заведующий МБДОУ ДС
№32 «Березка» г. Туапсе



Рыженко Л.В.

КОПИЯ
ВЕРНА



Заведующий МБДОУ ДС
№32 «Березка» г. Туапсе

Л.В. Рыженко



Утверждаю:
Заведующий МБДОУ ДС №32 «Березка»
г. Туапсе, МО Туапсинский район
Л.В. Рыженко
Приказ № 251 от 30.08.2019 г.

**План работы по профилактике ДДТТ
по МБДОУ ДС № 32 «Березка» г. Туапсе
на 2019 - 2020 учебный год.**

Цель: Создание условий для безопасного пребывания детей ДОУ.

Задачи:

1. Формировать представления детей о безопасном поведении на улицах города, в общественном транспорте, на тротуарах и при переходе проезжей части.
2. Воспитывать необходимые умения и навыки, выработке положительных, устойчивых привычек безопасного поведения на улице.
3. Совершенствовать профессиональную деятельность педагогов в организации безопасной жизнедеятельности детей в процессе экскурсий, целевых прогулок, игровой деятельности на участке и т. д. Внедрять инновационный подход к организации дидактических игр, творческой деятельности, знаний дорожной лексики и включение их в самостоятельную деятельность.
4. Осуществлять просветительскую работу среди родителей по профилактике детского дорожно-транспортного травматизма. Вовлекать родителей в образовательный процесс по предупреждению ДДТТ.

Работа в ДОУ ведется по блокам:

1.Блок. Работа с детьми.

№	Мероприятия	Сроки	Ответственные
1	Беседы о безопасности поведения на улице, о правилах дорожного движения на темы: « Наш город» «Поведение на улице» « Где и как переходить улицу» «Кто регулирует движение транспорта и пешеходов» и т.д.	Ежедневно	Воспитатели групп
2	Тематические дни, недели: «Безопасность в ДОУ» «Веселый светофор» « Встречи с дядей Степой» « День автомобилиста» « Дорога в детский сад» «Дорожные знаки»	В течение года	Воспитатели групп
3	Экскурсии и прогулки с целью ознакомления детей с правилами дорожного движения: Младшая группа - знакомство с улицей; наблюдение за транспортом; пешеходный переход. Средняя группа - наша улица; сравнение легкового	В течение года	Старший воспитатель Петракова Е.Н. Педагог-Психолог Иванова Н.В. Воспитатели

	и грузового автомобиля; пешеходный переход. Старшая группа – наблюдение за работой транспорта и работой шофера; правила поведения на улице (перекресток, переход); автобусная остановка. Подготовительная группа: улицы и перекрестки; наблюдение за движением машин и их различие; значение дорожных знаков; знакомство с местом пассажирского транспорта; наблюдение за работой светофора; пешеходный переход.		групп
4	Дидактические и настольно печатные игры: «Наша улица», «Дорожные знаки», «Угадай какой знак» и т. д.	ежедневно	Воспитатели групп
5	Подвижные игры с элементами правил дорожного движения: «Светофор», «Горелки», «Стоп», «Воробушки и автомобиль», и т.д.	ежедневно	Воспитатели групп
6	Приобщение к художественной литературе: «Это всем должно быть ясно», «Моя улица», «Светофор» С. Михалков, «Три чудесных цвета» А. Северный, «Там, где шумный перекресток» Н. Сорокин, «Дороги» Г. Боярин и т. д.	ежедневно	Воспитатели групп
7	Культурно-досуговая деятельность: «Мы юные пешеходы», «Веселый светофор», «Путешествие в страну Светофорию», «В гостях у дяди Степы» и т. д.	в течение года	Воспитатели групп

2.Блок. Работа с педагогами

1	Организация предметно-развлекательной среды, интеграция соединения игровых уголков с изучением ПДД.	Сентябрь	Воспитатели групп
2	Инструктажи для воспитателей: «Обеспечение безопасности детей на улице» «Профилактика детского дорожно-транспортного травматизма».	Сентябрь Март	Старший воспитатель Петракова Е.Н.
3	Консультации для воспитателей: «Профилактика дорожно-транспортного травматизма» «Организация сюжетно-ролевых игр по безопасности движения» «Изучаем термины дорожного движения вместе с детьми»	в течение года	Старший воспитатель Петракова Е.Н.
4	Разработка памяток для воспитателей: «Особенности обучения дошкольников безопасному поведению на улице» «Правила дорожного движения и требования, предъявляемые к передвижению с группой детей по улицам и в транспорте» «Переход улицы с группой» «Перевозка детей в машине»	в течение года	Старший воспитатель Петракова Е.Н.
5	Изготовление карточек, пособий по изучению	в течение	Воспитатели

	правил дорожного движения в группах.	года	групп
6	День профессионального мастерства – смотр конкурс « Организация работы по профилактике ДДТТ»	май	Заведующий Рыженко Л.В. Старший воспитатель Петракова Е.Н. Воспитатели групп
7	Контроль « Планирование недели безопасности дорожного движения»	в течение года	Старший воспитатель Цветкова Н.С.

3.Блок. Работа с родителями

1	Оформление уголка безопасности дорожного движения для родителей в холле детского сада.	Сентябрь	Старший воспитатель Петракова Е.Н.
2	Консультации для родителей: «Дисциплина на улице – залог нашей безопасности» « При выходе из дому» « Поездка в общественном транспорте» « Как правильно перейти дорогу» « Осторожно дети» и т. д.	в течение года	Старший воспитатель Петракова Е.Н. Воспитатели групп
3	Анкетирование, беседы с родителями по предупреждению дорожно-транспортного травматизма	в течение года	Воспитатели групп
4	Родительские собрания с обсуждением темы « Безопасное движение дошкольников»	Сентябрь - Март	Старший воспитатель Петракова Е.Н. Воспитатели групп

4.Блок. Сотрудничество с ГИБДД

1	Консультация с ГИБДД по необходимости возникающих вопросов безопасности движения воспитанников.	Сентябрь- октябрь	Заведующий Рыженко Л.В.
2	Встречи с сотрудниками ГИБДД для беседы с детьми, воспитателями, родителями.	в течение года	Заведующий Рыженко Л.В. Старший воспитатель Петракова Е.Н.
3	Участие в мероприятиях по профилактике ДДТТ, проводимых в городе.	в течение года	Заведующий Рыженко Л.В. Старший воспитатель Петракова Е.Н.

Составитель плана: старший воспитатель Петракова Е.Н.

Российская Федерация
Краснодарский край
Муниципальное образование
Туапсинский район
Муниципальное бюджетное дошкольное
образовательное учреждение
ДЕТСКИЙ САД № 32
«БЕРЕЗКА»
г. Туапсе
муниципального образования
Туапсинский район
ИНН 2322017080
ОГРН 1022303280053
352800, г. Туапсе, ул. Фрунзе 51
от 30.01.2020 № 3

Начальнику МКУ «Комитет развития
образования Туапсинского района»

О.А. Ломинской

/А.Г.Холодовой/

Справка

о работе Муниципального бюджетного дошкольного образовательного учреждения детского сада № 32 «Березка» г.Туапсе муниципального образования Туапсинский район по профилактике ДДТТ за 2019 год

В целях профилактики детского дорожно-транспортного травматизма в 2019 году в МБДОУ ДС № 32 «Березка» г.Туапсе (далее МБДОУ по тексту) были поставлены задачи в работе с детьми по обеспечению безопасности дорожного движения, направленные на формирование представлений воспитанников о безопасном поведении на улицах города, в общественном транспорте, на тротуарах и при переходе проезжей части дороги. Составлен перспективный план мероприятий по профилактике детского дорожно-транспортного травматизма, в соответствии с которым проводились следующие мероприятия:

- этические беседы о безопасном поведении на улице, о правилах дорожного движения «Где и как переходить улицу», «Кто регулирует движение транспорта и пешеходов», «Наш город», «Поведение на улице», «Когда мы пассажиры»;
- наблюдение дорожных ситуаций непосредственно на целевых прогулках «Пешеходный переход», «Светофор»;
- чтение художественной литературы, заучивание стихов;
- рассматривание иллюстраций, картин;
- моделирование дорожных ситуаций;
- обучающие и развивающие игры;
- уроки Дяди Степы: «Я бегу через дорогу», «Где ты живешь?», «Безопасный путь», «Опасности на тротуаре», «Направо и налево»;
- сюжетно-ролевые и подвижные игры «Водители и пассажиры», «Светофор» «Машины на нашей улице», «Такси», «Зеленый глаз», «Воробушки автомобиль» и т.д.;
- художественно-творческая деятельность;
- просмотр видеофильмов «Узнай знак», «Транспорт», «Перекресток» «Говорящий светофор», «Дорожные знаки», «Я пешеход», «Улицы города» «Красный, желтый, зеленый»;
- планирование тематической недели «Берегись автомобиля»;

- развлечения «Незнайка учится быть пешеходом», «Путешествие с дядей Степой в страну дорожных знаков».

Для организации в МБДОУ таких форм работы с детьми имеется соответствующая предметно-развивающая среда. При работе были использованы:

- комплекты дорожных знаков;
- макеты улиц с транспортными средствами;
- наглядно-иллюстративный материал;
- обучающие и развивающие игры;
- атрибуты для сюжетно-ролевых игр с дорожной тематикой;
- детская художественная литература;
- картотека стихов, загадок, считалок, поговорок, пословиц;
- альбомы «Транспорт», «Знаки».

В целях пропаганды безопасности дорожного движения и профилактики детского дорожно-транспортного травматизма в каждой возрастной группе МБДОУ оформлены информационные "Уголки безопасности" для родителей, памятки «Дорога и я», «Знай правила дорожного движения», «Безопасный путь». Был проведен инструктаж для родителей по профилактике ДДТТ.

Особую роль в профилактике детского дорожно-транспортного травматизма играет совместная работа с инспектором по БДД ОГИБДД ОМВД России по Туапсинскому району и МБДОУ. Взаимодействие осуществлялось в таких формах, как:

- посещение инспектором МБДОУ с целью оказания методической помощи в определении наиболее практически значимых тем по основам безопасности дорожного движения;
- участие в родительских собраниях;
- помощи в разработке схем безопасных маршрутов в ДОУ;
- проведение познавательных бесед с детьми;
- распространение памяток и вручение сюрпризов для детей;
- участие в акциях «Внимание, дети», «Понимай однозначно».

В Единый день безопасности дорожного движения (25 сентября 2019г), были проведены совместные мероприятия с Госавтоинспекцией в поддержку социального проекта «Понимай однозначно», участниками которого стали воспитанники МБДОУ и их родители.

Данная работа была освещена в СМИ «#Понимай ОдноЗначно» (газета «Черноморье сегодня», № 110 от 28 сентября 2019 г), на сайте Управления образования и сайте МБДОУ http://dou-32tuapse.ru/documents/pamiatka_pdd.pdf, также памятки для родителей по безопасному участию детей в дорожном движении.

Имеется план-схема безопасного подхода к МБДОУ, расположенный при входе в учреждение.

Таким образом, в ходе целенаправленной и систематической работы педагогов МБДОУ во взаимодействии с родителями (законными представителями), инспекторами Госавтоинспекции у детей своевременно формируются представления о безопасном поведении в социуме.

Заведующий МБДОУ ДС
№ 32 «Березка» г. Туапсе



Л.В.Рыженко

Список

сотрудников, ответственных за профилактику ДДТТ

В МБДОУ ДС №32 «Березка» г. Туапсе

№	Ф.И.О.	Занимаемая должность	Контактный телефон
1.	Рыженко Людмила Васильевна	Заведующий	89094475909
2.	Цветкова Наталия Сергеевна	Старший воспитатель	89180035916
3.	Бабенко Анжелика Викторовна	Воспитатель	89531074574

Заведующий

МБДОУ ДС № 32 «Березка» г.Туапсе



Л.В.Рыженко

А К Т

обследования состояния обучения несовершеннолетних правилам безопасного поведения на дорогах и профилактической работы

по предупреждению детского дорожно-транспортного травматизма
в МБОУ "Школа № 32, Березки" г. Туапсе (ОУ) муниципального образования
Туапсинский район

Составлен «30» января 2020 г.

комиссией в составе:

от органов образования: Холодова А.Г. Главный специалист МКУ «КРО Туапсинский район»
(Ф.И.О., должности)

от Госавтоинспекции Тимченко Г.В., ИП(по БДД) ОГИБДД ОМВД России по Туапсинскому району
(Ф.И.О., должности)

На момент проверки установлено следующее:

1. Общие сведения.

1.1. Директор ОУ Анженико Людмила Васильевна
(Ф.И.О.)

1.2. Количество учащихся в ОУ 130 воспитанников

1.3. Количество классов 5 классов

1.4. Наличие приказа директора ОУ (№ 64, от 09.01.2020) о назначении ответственного за работу по организации обучения детей ПДД и профилактике ДДТТ (Ф.И.О., должность, телефон)

Иванюкова Наталья Сергеевна, старший воспитатель, 5-38-48

1.5. В каких классах организуется работа по обучению детей ПДД:

а) 1-4 классах б) 5-8 классах в) 9-11 классах г) с 1 по 9 классы д) во всех параллелях

1.6. В текущем году с учащимися школы зарегистрировано - фактов ДТП.

Принятые меры:

1.7. Сколько преподавателей ПДД прошли переподготовку с целью повышения квалификации и где

2. Учебно-методическое обеспечение.

2.1. Обучение Правилам дорожного движения ведется по:

а) региональному стандарту; б) российской программе;

в) региональный образовательный центральный комплекс образования для детей и подростков, И.С. Калашников, М.А. Завалишин, "Справочник по ПДД", "ПДД для детей", "ПДД для подростков", "ПДД для взрослых", "ПДД для водителей", "ПДД для пешеходов"

2.2. Обеспеченность учащихся учебниками и рабочими тетрадями:
10% 20% 30% 40% 50% 60% 70% 80% 90% 100% -

2.3. Обеспеченность учащихся дополнительным информационным материалом:
10% 20% 30% 40% 50% 60% 70% 80% 90% 100%

2.4. Наглядный и дидактический материал, имеющийся в образовательном учреждении:

а) плакаты по ПДД; б) плакаты по первой доврачебной помощи при ДТП;

в) дидактические игры; г) видеофильмы; д) диафильмы и слайды; е) карточки-задания по ПДД; ж) рабочие тетради; дополнительно: макет, альбом для раскрашивания, журнал для родителей

2.5. Диагностический материал:

а) контрольные задания; б) диагностические тесты; в) уровневые задания для самостоятельной работы учащихся; дополнительно:

2.6. Методические материалы для педагогов:

а) опыт работы по профилактике ДДТТ; б) сборники планов конспектов уроков и внеклассных мероприятий;

в) методические рекомендации по обучению учащихся ПДД; г) методические рекомендации по организации внеклассной работы с детьми по предупреждению ДДТТ;

дополнительно: персональный план работы по профилактике ДДТТ

3. Организация обучения.

3.1. Количество часов, отведенных на обучение ПДД, в классах:

1 кл. _____, 2 кл. _____, 3 кл. _____, 4 кл. _____, 5 кл. _____, 6 кл. _____,

7 кл. _____, 8 кл. _____, 9 кл. _____, 10 кл. _____, 11 кл. _____

3.2. Количество проведенных часов занятий с начала учебного года на момент проверки, ведутся ли записи тем в классных журналах или журналах учета инструктажей по ТБ

3.3. В каких классах не предусмотрено изучение ПДД (причина)

3.4. Наличие раздела по предупреждению ДДТТ в общешкольном плане воспитательной работы и планах классных руководителей, их выполнение

3.5. Какие общешкольные мероприятия проведены за обследуемый период: (конкурсы, викторины, игры, встречи с сотрудниками Госавтоинспекции и т.д.)

3.6. Как осуществляется учет проводимых мероприятий по профилактике ДДТТ (выделены спец. страницы в классных журналах, заведен отдельный журнал, в журнале учета инструктажей по ТБ и т.д.)

3.7. Работа, проводимая с юными пешеходами, нарушающими правила безопасного перехода проезжей части (доведено до сведения родителей, обсуждение в классе, стенгазета, школьное радио и т.д.)

3.8. Ежедневные пятиминутные беседы-напоминания о соблюдении ПДД проводятся на последнем уроке в классах
не проводятся в классах (причина)

3.9. Наличие у учащихся 1-5-х классов в дневниках индивидуальных схем безопасного пути в школу и Памятки юного пешехода и пассажира (выборочная проверка)

3.10. Использование школьных печатных средств информации, радиовещания, компьютерных классов и т.п. в профилактической работе

4. Материально-техническое обеспечение.

4.1. Кабинет по ПДД (имеется или нет) нет

4.1.1. Оборудование кабинета ПДД нет

4.1.2. Загруженность кабинета ПДД (как часто проводятся занятия по ПДД)

4.1.3. Какие классы занимают в кабинете

4.1.4. Имеется ли график работы кабинета

4.1.5. Какие наглядные и учебно-методические пособия в нем имеются, как используются для проведения занятий

4.2. Уголки по БДД (имеются или нет) имеются

4.2.1. Количество уголков 5

4.2.2. Где располагаются в кабинете по ПДД

4.2.3. Какие вопросы (рубрики) освещают актуальные вопросы безопасности дорожного движения

4.2.4. Периодичность обновления 1 раз в неделю

4.3. Наличие транспортной площадки БДД с дорожной разметкой и комплектом знаков

на территории школы с дорожной разметкой и комплектом знаков

4.3.1. Какие классы занимают на площадке БДД дети старшего дошкольного возраста

4.3.2. Имеется ли график работы площадки БДД

5. Совместная работа ОУ и Госавтоинспекции с родителями.

5.1. Формы совместной работы ОУ и Госавтоинспекции лекции, семинары, консультации, встречи, акции, выставки, конкурсы, соревнования

периодичность: 1 раз в квартал

5.2. Формы работы с родителями встречи, семинары на родительских собраниях, лекции, семинары, акции, выставки, конкурсы, соревнования

периодичность: 1 раз в квартал

5.3. Совместные мероприятия, проведенные с Госавтоинспекцией за год лекция "Безопасность на дороге", выставка "Дорожные знаки", конкурс "Безопасность на дороге", конкурс "Безопасность на дороге", конкурс "Безопасность на дороге"

5.4. Мероприятия, проведенные за год с родителями родительские собрания, встречи с инспекторами ГИБДД, конкурсы, выставки, конкурсы, соревнования

занятия "Твердые решения о безопасности"
Опаснее - видеть; Правильно держимся - удаляем неполю

6. Отряд ЮИД, агитбригада.

6.1. В школе создан отряд ЮИД (учащиеся до 13 лет) _____

6.2. Состав отряда ЮИД (количество детей, возраст) _____

6.3. Руководитель отряда (Ф.И.О., должность) _____

6.4. Наличие плана работы отряда на учебный год _____

6.5. Что запланировано, но не выполнено на момент проверки (причина) _____

6.6. Работа агитбригады (учащиеся старше 13 лет), наличие плана работы, сценарии выступлений _____

6.7. Какая проводится работа с нарушителями ПДД _____

6.8. Какая работа проводится с учащимися, имеющими велосипеды, мокики, мопеды _____

6.9. В каких районных, городских мероприятиях отряд ЮИД и агитбригада принимали участие _____

7. Выводы и рекомендации.

7.1. Предложения педагогическому коллективу ОУ по организации работы:

При проведении мероприятий по профилактике детского дорожного транспортного травматизма использовать опыт работы других образовательных учреждений.

7.2. Заключение по результатам обследования: работа по профилактике детского дорожного транспортного травматизма в МБДОУ ДС № 32 «Березка» г.Туапсе муниципального образования Туапсинский район признана удовлетворительной.

7.3. Срок устранения недостатков: _____

ПРИМЕЧАНИЕ: _____

Подписи:

Председатель комиссии:

Тимченко Г.В. *[подпись]*

Члены комиссии: Холодова А.Г. *[подпись]*



Ознакомлен:

Руководитель ОУ:

Тимченко Л.В. *[подпись]*




Фото-отчет работы с детьми МБДОУ ДС № 32 «Березка»
г.Туапсе по профилактике ДДТТ за 2019 год


















24



Прошито, пронумеровано,
скреплено печатью 88 лист 88

Заведующий МБДОУ ДС
№ 32 «Березка» г. Туапсе
Д.В. Рыженко

